

Wenden Classic 2021 - Pattern

Donnerstag:

Alle Trails (LK5 A bis LK 1A se.) Set 1 aus dem EWU online Patternbook
Jungferde Trails Patter 1 aus EWU Patternbook (Seite 47)

Freitag:

Alle Trails (von A-LK2 jun.TH S. 67 bis AQ-LK 2/1 TH sen. S. 65)
die jeweiligen Pattern aus Set #4 (EWU online Patternbook)
WR von A-LK3 A bis A/Q-LK 2/1 : #6 Seite 11
WR von A-LK2 sen. bis A/Q-LK 2/1 B sen. : #5 Seite 10
alle JUPF RN #1 Seite 44
RN C-LK4 A+B RN (YEHP Trophy) : #15 Seite 35
RN A-LK3 A+B RN (YEHP Trophy) : # 5 Seite 25

Samstag:

WHS A/Q LK 2/1 B jun. und sen. Pferd WHS Pattern #16 Seite 157 aus EWU online Patternbook
von RR C-LK5 A bis RR LK4 B Pattern # 32 Seite 33 aus den EWU online Patternbook
von RR A-LK3 B bis RR A-LK3 A Pattern # 21 Seite 22
von RR A/Q LK 2/1 B mit jun. und sen. Pferd # 13 Seite 14
FN RN Junioren und Junge Reiter # 5 Seite 25
FN RN Senioren # 11 Seite 31
alle JUPF Basis #2 Seite 57

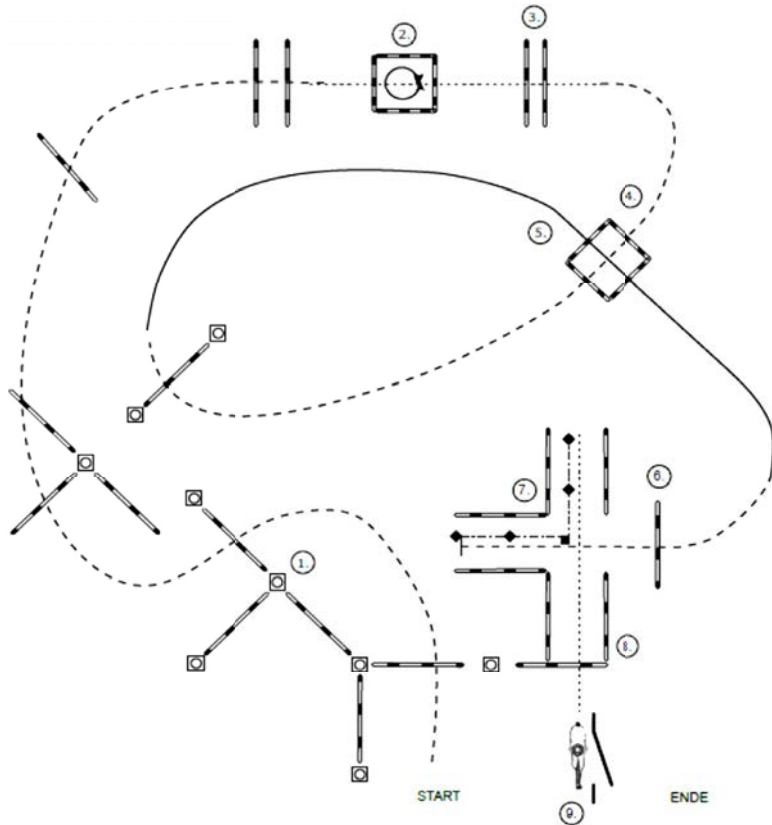
Sonntag:

A/Q LK 2/1 TH sen. aus EWU Pattern Set 5 #3 Seite 83
A/Q LK 2/1 TH jun. aus EWU Pattern Set 5 #5 Seite 85
Youngstars Allround Challenge 6 und 7 jährig #3 EWU Patternbook Seite 64
RR von A-LK2 jun.RR bis A/Q LK2/1 A sen.RR #13 Seite 14 aus dem EWU online Patternbook
Youngstars RN #5 Seite 25
RN A-LK2B und A-LK1B (YEHP Trophy) #10 Seite 30
RN A/Q-LK2/1B jun.RN #5 Seite 25
RN A/Q-LK2/1B sen.RN #10 Seite 30
WHS A-LK1A und A-LK2A #1 Seite 142 aus dem EWU online Patternbook
WHS A/Q-LK2/1A #3 Seite 144 aus dem EWU online Patternbook
RN A-LK2A jun.RN und A-LK1A jun.RN #5 Seite 25
RN A/Q LK2/1 jun.RN #10 Seite 30
RN A-LK2A sen.RN und A_LK1A sen.RN #6 Seite 26
RN A/Q LK2/1A sen.RN #9 Seite 29
Alle SUHO #3 Seite 38

Wenden Classic 2021 - Pattern

Donnerstag Alle Trails (LK5 A bis LK 1A se.) Set 1

Pattern 2020 – Trail-Set 1 - #3 - LK 4/5



- (1) Jog Slalom
- (2) Walk in, 360° Turn (rechts oder links), Walk out
- (3) Walk over
- (4) Jog over
- (5) Lope over
- (6) Jog over
- (7) Back up
- (8) Walk over
- (9) Tor mit der linken Hand

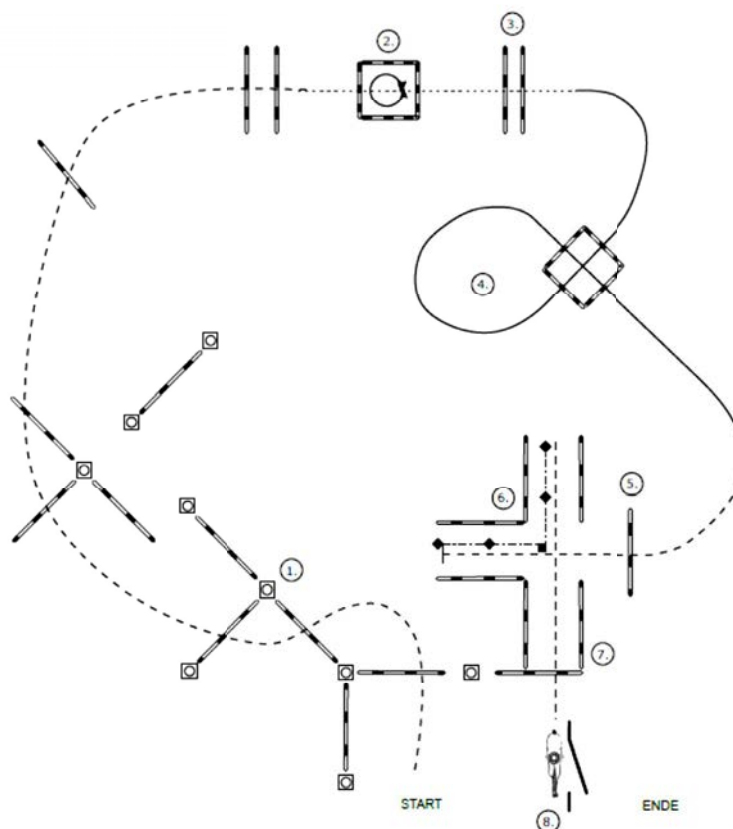
- Walk
- - - - - Jog
- Lope
- Backup
- Sidepass
- X— Lead Change

ERSTE WESTERNREITER UNION
PFERDESORTVERBAND WESTERNREITEN

Wenden Classic 2021 - Pattern

Donnerstag Alle Trails (LK5 A bis LK 1A se.) Set 1

Pattern 2020 – Trail-Set 1 - #2 - LK 3



- (1) Jog Slalom
- (2) Walk in, 360° Turn (rechts oder links), Walk out
- (3) Walk over
- (4) Lope over
- (5) Jog over
- (6) Back up
- (7) Jog over
- (8) Tor mit der linken Hand

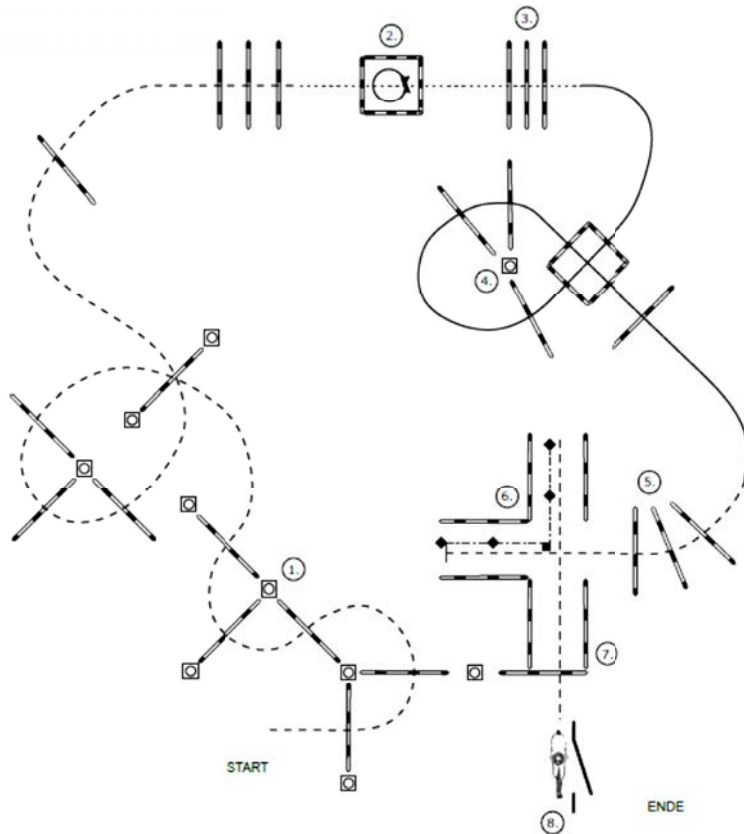
- Walk
- - - - - Jog
- Lope
- — ● — Backup
- m —> Sidepass
- X — Lead Change

ERSTE WESTERNREITER UNION
PFERDESPORTVERBAND WESTERNREITEN

Wenden Classic 2021 - Pattern

Donnerstag Alle Trails (LK5 A bis LK 1A se.) Set 1

Pattern 2020 – Trail-Set 1 - #1 - LK 1/2



- (1) Jog Slalom
- (2) Walk in, 360° Turn (rechts oder links), Walk out
- (3) Walk over
- (4) Lope over
- (5) Jog over
- (6) Back up
- (7) Jog over
- (8) Tor mit der linken Hand

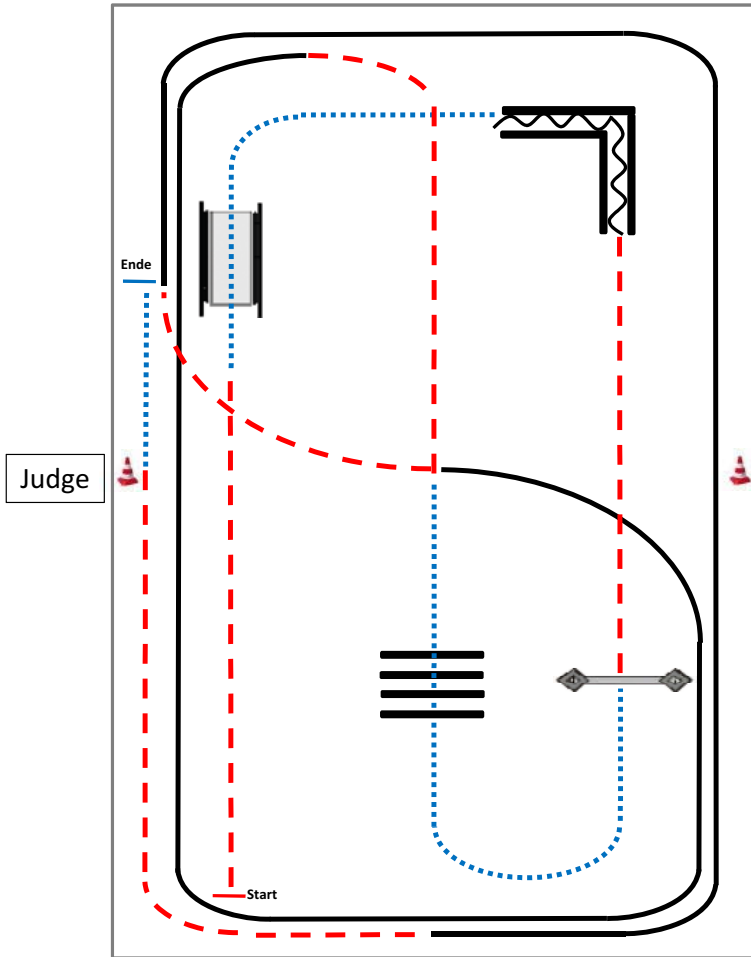
- Walk
- Jog
- Lope
- ←••••• Backup
- ↔ Sidepass
- X— Lead Change

ERSTE WESTERNREITER UNION
PFERDESORTVERBAND WESTERNREITEN

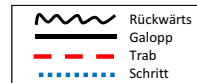
Wenden Classic 2021 - Pattern

Donnerstag Jungferde Trails Pattern 1

Jungferde Trail Pattern 1 (4j./5j.)



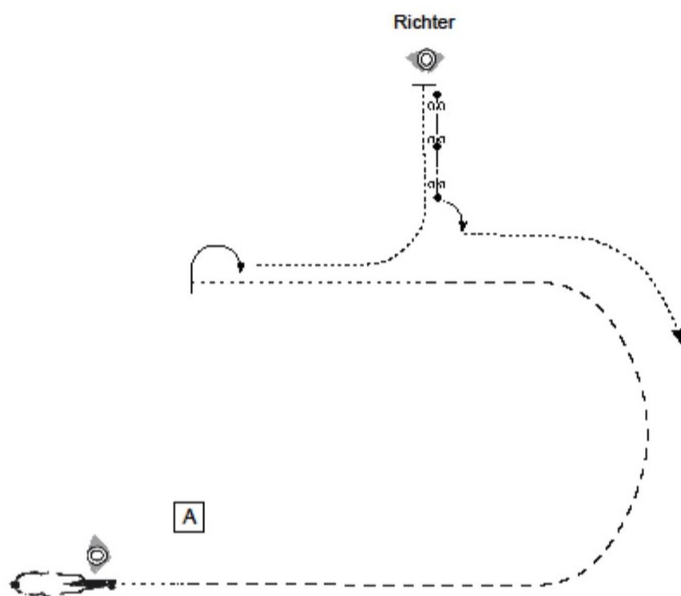
- 1) Trab, Schritt über die Brücke
- 2) Schritt, Rückwärtsrichten L
- 3) Trab, Tor
- 4) Schritt, Schrittstangen (Abstand: 0,60 m)
- 5) Trab, Linksgalopp, Trab
- 6) Rechtsgalopp, Trab, Schritt, Anhalten



Wenden Classic 2021 - Pattern

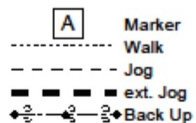
Freitag

SSH LK 1-3 A+B



Set Up vor A

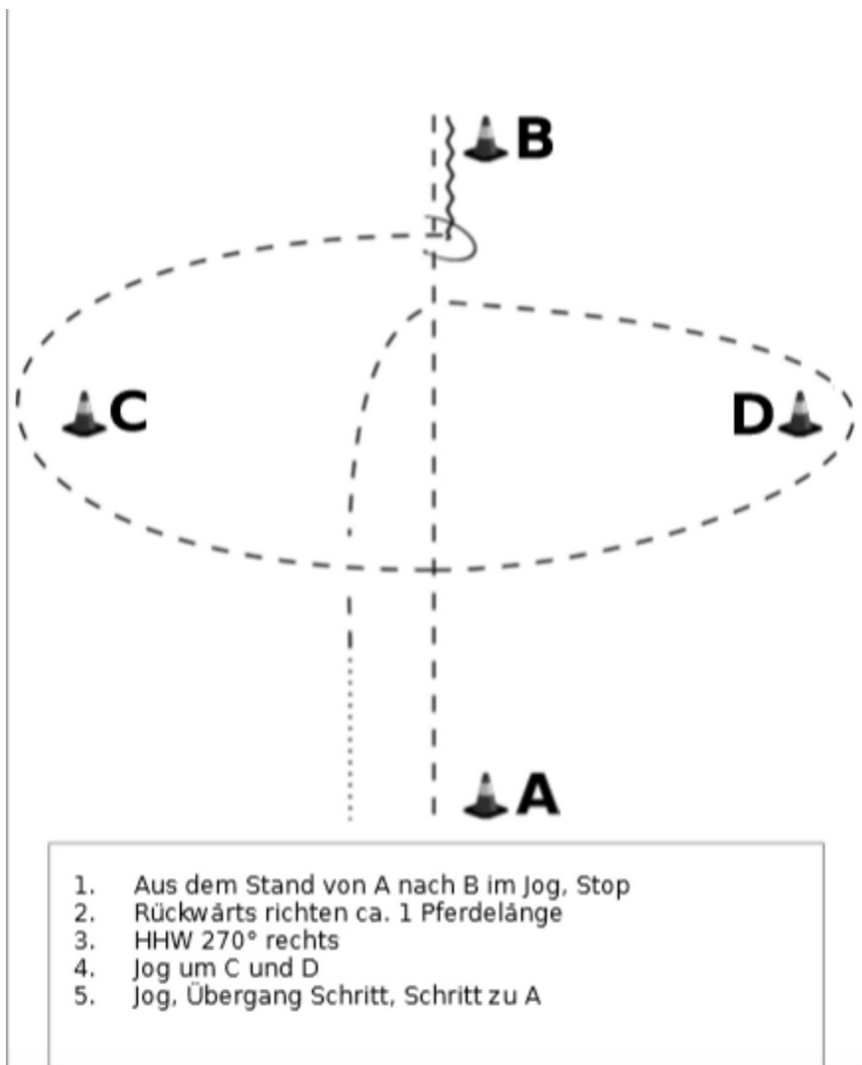
1. Walk bis A
 2. einen halben Zirkel im Jog bis auf Höhe des Richters
 3. Walk bis auf Höhe A - Stop
 4. 180° Drehung
 5. Walk bis zum Richter - Stop
 6. Set Up
 7. Back Up
 8. 90° Drehung
- Walk in die Warm Up Area



Wenden Classic 2021 - Pattern

Freitag

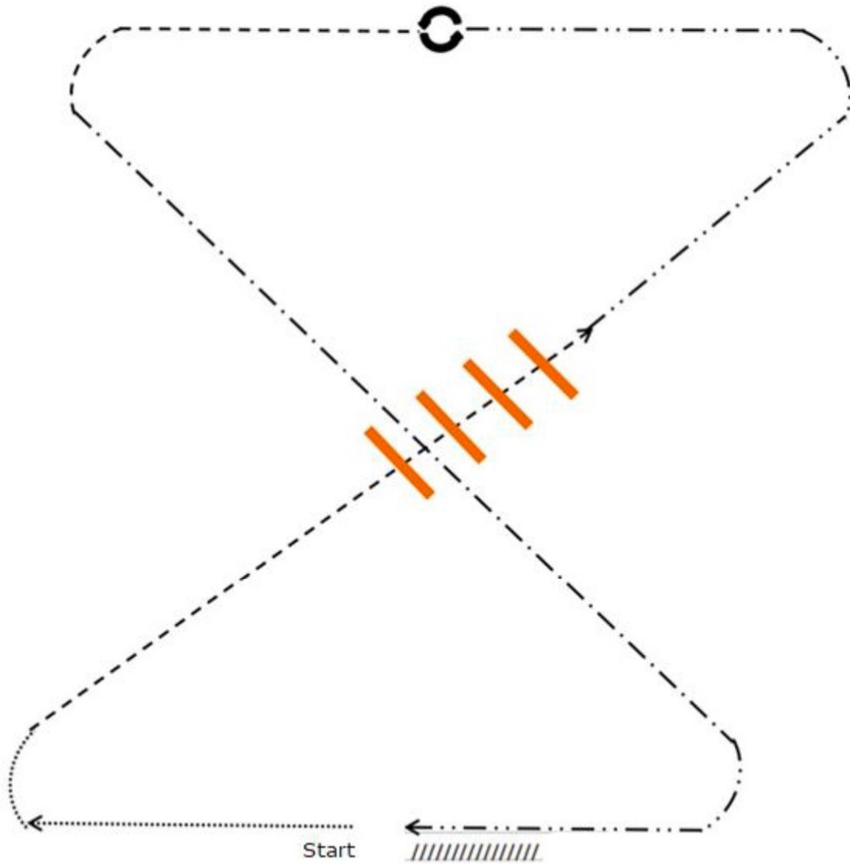
WT Horsemanship A+B



Wenden Classic 2021 - Pattern

Freitag

WT Ranch Riding A+B



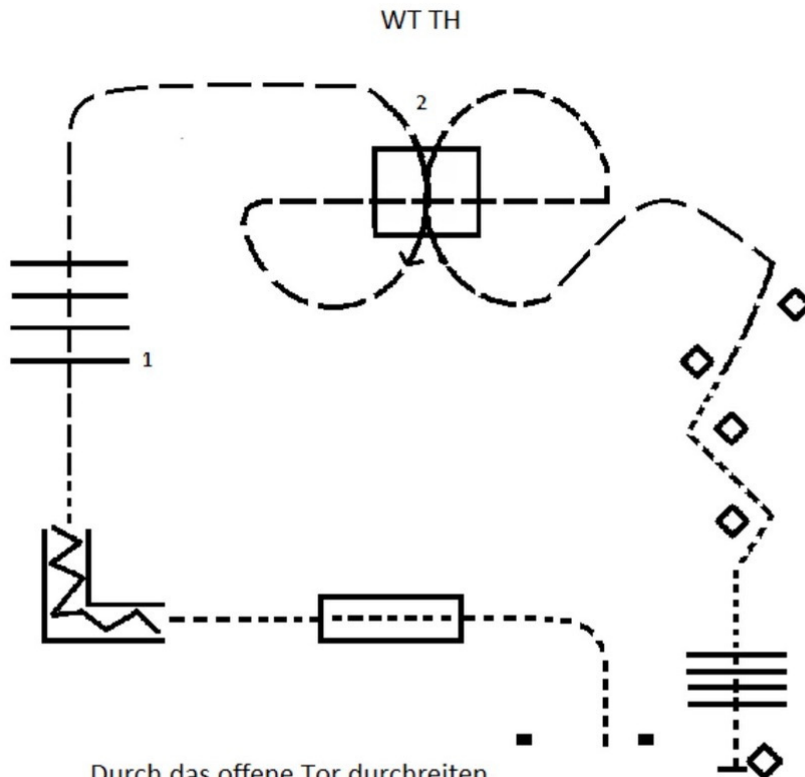
- 1 WALK
- 2 TROT
- 3 TROT over 4 RAILS
- 4 EXTENDED TROT

- 5 STOP 360 LEFT
- 6 TROT
- 7 EXTENDED TROT
- 8 STOP & BACK

Wenden Classic 2021 - Pattern

Freitag

WT Trail

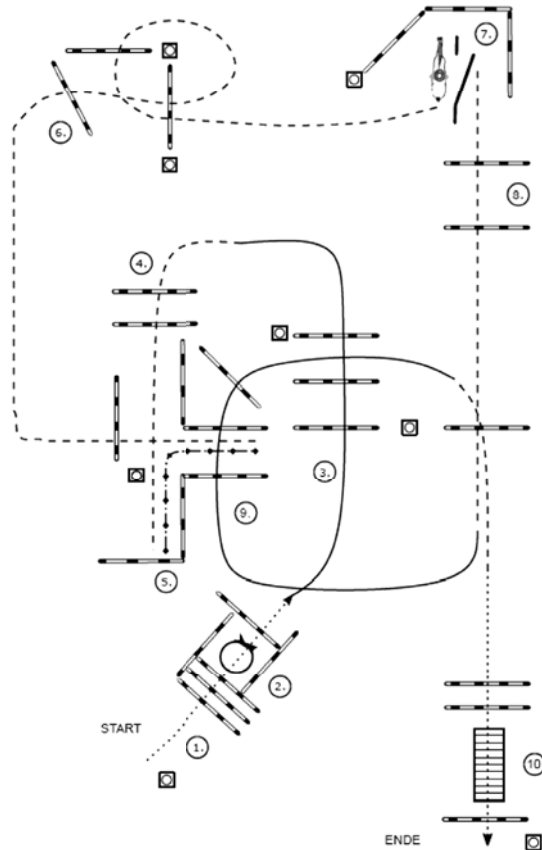


Durch das offene Tor durchreiten,
Brücke
Bach Up L
walk, Jog over 1
Jog over Box
Jog/walk Slalom
walk over, Stop

Wenden Classic 2021 - Pattern

Freitag A-LK 1/2 jun.-LK 3

Pattern Trail – Set 4 - #6 - LK 1/2 jun. – LK 3



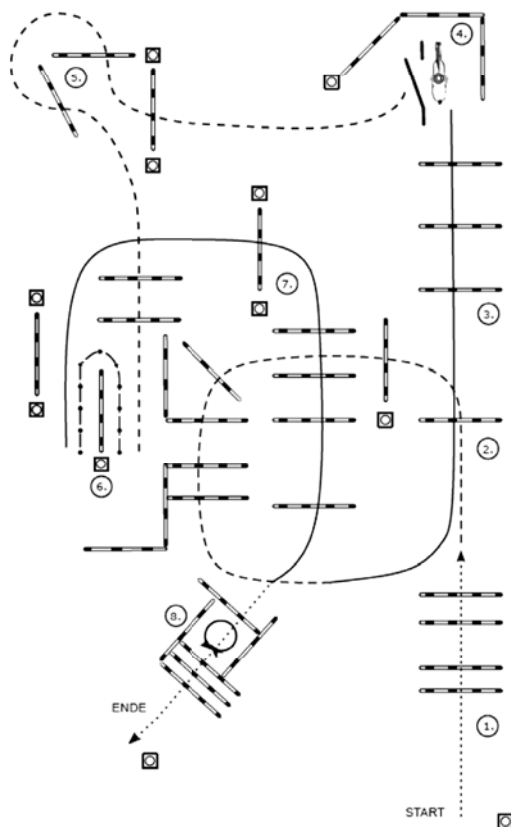
- (1) Walk over
- (2) 360° Turn (rechts oder links), Walk out
- (3) Lope over (Linksgalopp)
- (4) Jog over
- (5) Back up
- (6) Jog over
- (7) Tor
- (8) Jog over
- (9) Lope over (Rechtsgalopp), Jog over
- (10) Stop oder Übergang zum Walk, Walk over, Brücke, Walk over



Wenden Classic 2021 - Pattern

Freitag AQ-LK 2/1 TH sen.

Pattern Trail – Set 4 - #4 - QLK 1/2 sen.



- (1) Walk over
- (2) Jog over
- (3) Lope over (Linksgalopp)
- (4) Tor
- (5) Jog over
- (6) Back up
- (7) Lope over (Rechtsgalopp)
- (8) Stop oder Übergang zum Walk, 360° Turn (rechts oder links), Walk over

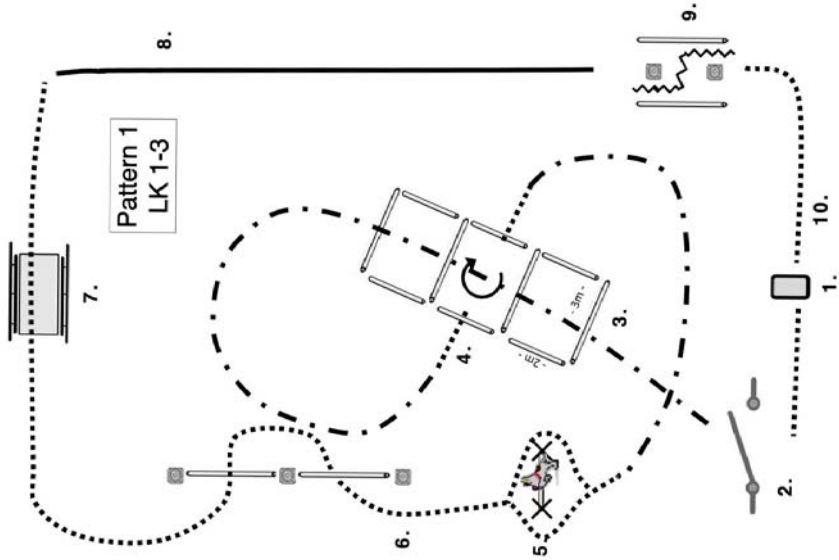
ERSTE
WESTERNREITER
UNION
PFERDESPORTVERBAND WESTERNREITEN

Wenden Classic 2021 - Pattern

Freitag

H&D Trail A-LK 2/1

Pattern 1 LK 1-3



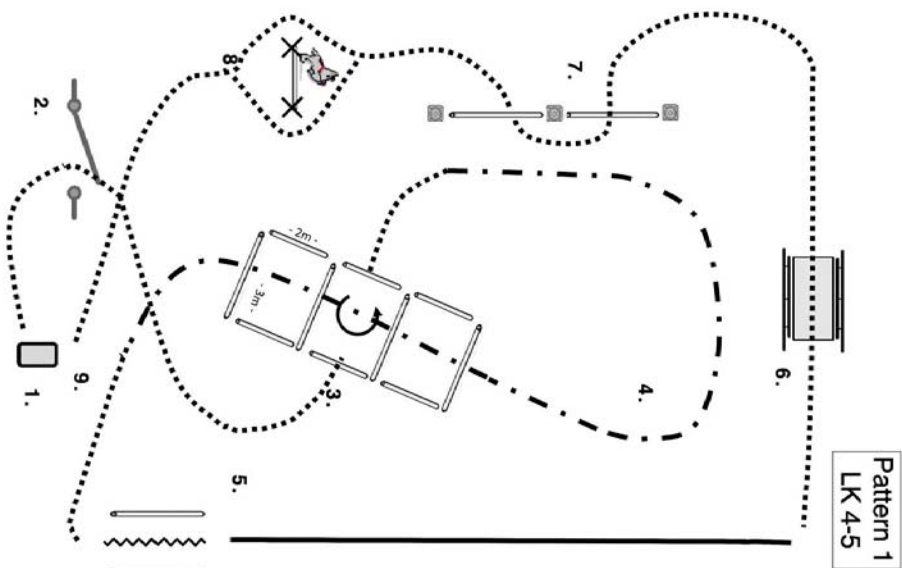
1. Einreiten, Hund an ableinen, Leine auf die Tonne oder wenn keine Tonne vorhanden auf den Boden bei Pylone legen, Walk, Hund bei Fuß
2. Tor, Hund ablegen, Tor öffnen, Durchreiten und Anlehnen des Tores, Nochmaliges Öffnen des Tores, Hund nachkommen lassen, Hund darf stehen und ausweichen, Tor Schließen, Jog, Hund bei Fuß
3. Jog over, Hund bei Fuß
4. Walk in Box, Stop, Hund in Box daneben (jeweilige bei Fußseite) ablegen, 360° Drehung nach rechts, Walk out mit Hund bei Fuß, Jog, Hund bei Fuß
5. Walk, Hund über den Sprung, Reiter daneben vorbei.
6. Walk, Stalom und walk over, Hund bei Fuß
7. Hund über die Brücke vorausschicken, Reiter folgt direkt, nach der Brücke Hund bei Fuß
8. Lope, Hund bei Fuß, Stop
9. Hund ablegen, Back up, Hund abrufen, Walk zur Tonne bzw. Pylone
10. Stop an der Tonne bzw. Pylone, Aussteigen, Hund anleinen, Pferd und Hund rausführen

LOBEN :-)

Wenden Classic 2021 - Pattern

H&D Trail LK 3-5

Freitag



Pattern 1
LK 4-5

Pattern 1
LK 4-5

1. Einreiten, Hund an ableinen, Leine auf die Torne oder wenn keine Torne vorhanden auf den Boden bei Pylone legen, Walk, Hund bei Fuß
2. Tor, Hund ablegen, Tor öffnen, Durchreiten und Anlehnen des Tores, Nockmaliges Öffnen des Tores, Hund nachkommen lassen, Hund darf stehen und ausweichen, Tor Schließen, Walk, Hund bei Fuß
3. Walk in Box, Stop, Hund in Box daneben (jeweilige bei Fußseite) ablegen, 360° Drehung nach links, Walk out mit Hund bei Fuß, Jog, Hund bei Fuß
4. Jog over, Walk, Hund bei Fuß
5. Hund ablegen, Back up, Hund abrufen
6. Lope
7. Vor der Brücke Walk, Hund vor Brücke ablegen, darüber reiten, Stop, Hund abrufen, Hund bei Fuß
8. Walk, Stalom und walk over, Hund bei Fuß
9. Walk, Hund über den Sprung, Reiter daneben vorbei
10. Stop an der Torne bzw. Pylone, Absteigen, Hund ableinen, Pferd und Hund rausführen

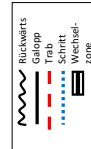
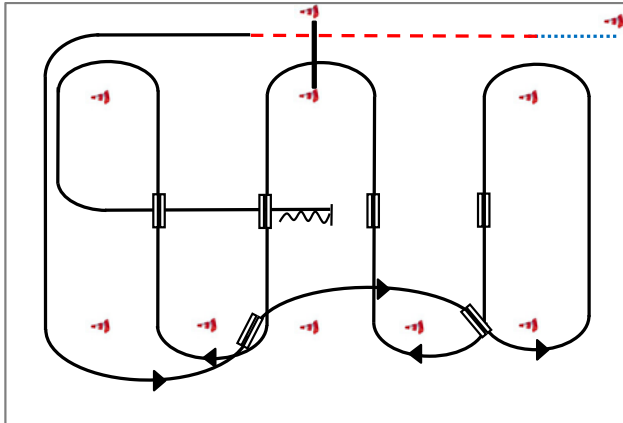
LOBEN :-)

Wenden Classic 2021 - Pattern

Freitag WR von A-LK3 A bis A/Q-LK 2/1 : #6



Western Riding Pattern 6 (für Junior-Pferde)



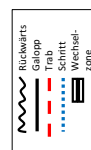
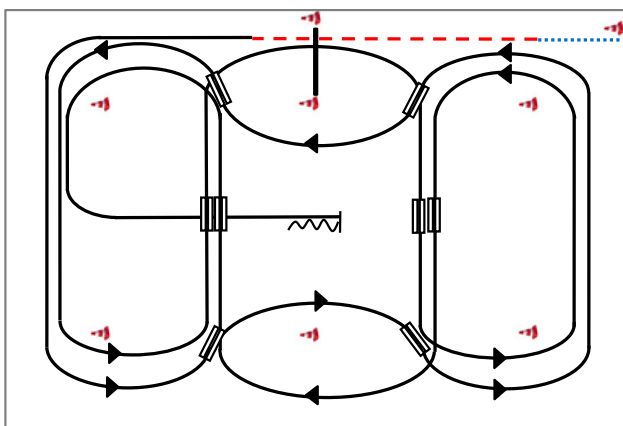
- 1) Schritt vom Start-Pylon zum ersten Marker,
 - 2) Übergang zum Trab, Trab über die Stange
 - 3) Übergang zum Linksgalopp,
 - 4) Galopp an der kurzen Seite
 - 5) 1. Galoppwechsel auf der Linie
 - 6) 1. Galoppwechsel mit Seitenwechsel
 - 7) Galopp über die Stange
 - 8) 2. Galoppwechsel mit Seitenwechsel
 - 9) 2. Galoppwechsel mit Seitenwechsel
 - 10) Galoppwechsel mit Seitenwechsel
 - 10) Mitte der kurzen Seite abwenden.
- Stop auf Höhe des Mittelmarkers, Rückwärtsrichten

11

Freitag WR von A-LK2 sen. bis A/Q-LK 2/1 B sen.: #5



Western Riding Pattern 5 (empfohlen für kl. Arenen)



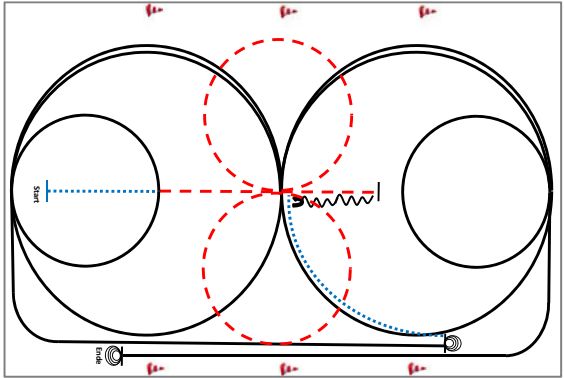
- 1) Schritt vom Start-Pylon zum ersten Marker,
 - 2) Übergang zum Trab, Trab über die Stange
 - 3) Übergang zum Linksgalopp,
 - 4) Galopp an der kurzen Seite
 - 5) 1. Galoppwechsel auf der Linie
 - 6) 1. Galoppwechsel mit Seitenwechsel
 - 7) Galopp über die Stange
 - 8) 2. Galoppwechsel mit Seitenwechsel
 - 9) 2. Galoppwechsel mit Seitenwechsel
 - 10) 3. Galoppwechsel mit Seitenwechsel
 - 11) 4. Galoppwechsel mit Seitenwechsel
 - 12) Mitte der kurzen Seite abwenden,
- Stop auf Höhe des Mittelmarkers, Rückwärtsrichten

10

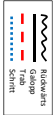
Wenden Classic 2021 - Pattern

Freitag alle JUPF RN #1

Jungpferde Reining Pattern 1 (4/15/1)



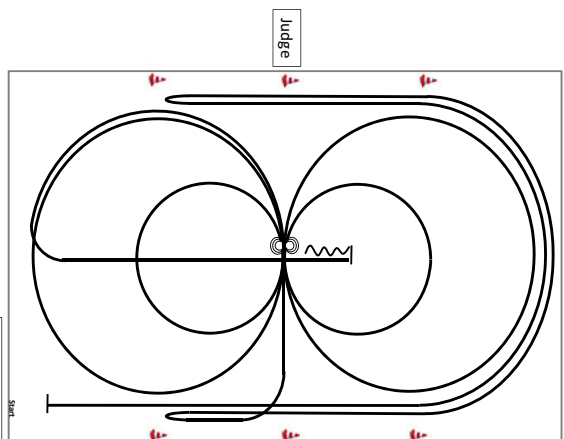
- 1) Schritt und Trab durch die Länge der Bahn, bei X keine Voltenacht (opt. l./r.e. beginnend), Trab
- 2) Stop hinter X, Rückwärtsrichten bis X, ¼ Turn **links**
- 3) 2½ Zirkel Galopp (**links**), 1½ groß, **2. Klein** (alle Zirkel gleichbleibendes Tempo)
- 4) Run Down entlang der langen Seite, Stidung Stop mind. 6,00m von der Bande entfernt hinter dem **Endmarker**
- 5) 3/4 Spins **links**, Verharren
- 6) Schritt bis X, 2½ Zirkel Galopp (**rechts**), 1½ groß, **2. Klein** (alle Zirkel gleichbleibendes Tempo)
- 7) Run Down entlang der langen Seite, Stidung Stop mind. 6,00m von der Bande entfernt hinter dem **Endmarker**
- 8) 3/4 Spins **rechts**, Verharren



Der Reiter muss das Kopfstück zur Gebisskontrolle vor dem Richter abnehmen.

Freitag RN C-LK4 A+B RN (YEHP Trophy) : #15

Reining Pattern 15 (nur für LK4)



- 1) Galopp mind. 6,00m von der Bande entfernt, (**links**) auf dem Zirkel, der nicht geschlossen wird, Run Down entlang der langen Seite, Stop mind. 6,00m von der Bande entfernt hinter dem **Mittelmarker**, Rollback **rechts**, kein Verharren
- 2) Galopp, (**rechts**) auf dem Zirkel, der nicht geschlossen wird, Run Down entlang der langen Seite, Stop mind. 6,00m von der Bande entfernt hinter dem **Mittelmarker**, Rollback **links**, kein Verharren, Galopp zu X
- 3) 2 Zirkel Galopp, (**links**), 1. groß und schnell, **2. Klein** und langsam, Stop bei X
- 4) 3 Spins **links**, Verharren
- 5) 2 Zirkel Galopp (**rechts**), 1. groß und langsam, Stop bei X
- 6) 3 Spins **rechts**, Verharren
- 7) Galopp (**links**) auf dem Zirkel, der nicht geschlossen wird, Run Down auf der Mittellinie, Stop hinter dem **Mittelmarker**
- 8) Rückwärtsrichten mind. 3,00m, Verharren

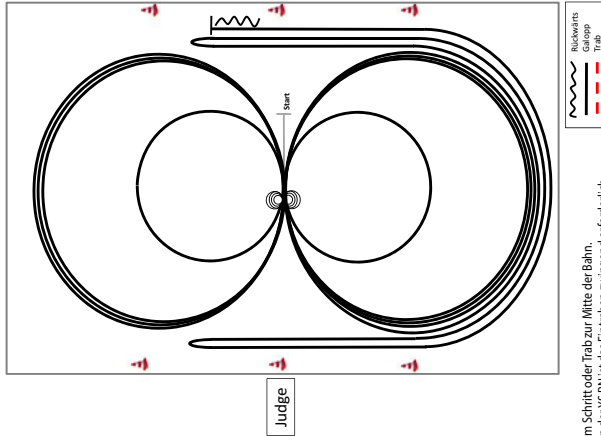


Der Reiter muss das Kopfstück zur Gebisskontrolle vor dem Richter abnehmen.

Wenden Classic 2021 - Pattern

Freitag RN A-LK3 A+B RN (YEHP Trophy) : # 5

Reining Pattern 5



Im Schritt oder Trab zur Mitte der Bahn.
In der SRN ist das Eintraßen zwingend erforderlich.
Beginn der Aufgabe aus dem Schritt oder aus dem Stand.

- 1) 3 Zirkel Galopp (links), 1. + 2. groß und schnell, 3. klein und langsam, Stop bei X
- 2) 4 Spins links, Verharren
- 3) 3 Zirkel Galopp (rechts), 1. + 2. groß und schnell, 3. klein und langsam, Stop bei X
- 4) 4 Spins rechts, Verharren
- 5) 1 Zirkel Galopp (links) groß, und schnell, Galoppwechsel bei X, 1 Zirkel Galopp (rechts) groß und schnell, Galoppwechsel bei X, (figure 8)
- 6) Galopp (links) auf dem Zirkel, der nicht geschlossen wird, Run Down entlang der langen Seite, Sliding Stop mind. 6,00 m von der Bande entfernt hinter dem Mittelmarker, Rollback, rechts, kein Verharren
- 7) Galopp (rechts) auf dem Zirkel, der nicht geschlossen wird, Run Down entlang der langen Seite, Sliding Stop mind. 6,00 m von der Bande entfernt hinter dem Mittelmarker, Rollback, links, kein Verharren
- 8) Galopp (links) auf dem Zirkel, der nicht geschlossen wird, Run Down entlang der langen Seite, Sliding Stop mind. 6,00 m von der Bande entfernt hinter dem Mittelmarker, Rückwärtsrichten mind. 3,00m, Verharren

Der Reiter muss das Kopfstück zur Gebisskontrolle vor dem Richter abnehmen.

Wenden Classic 2021 - Pattern

Samstag

alle SSH LK 4 + 5 A/B

SSH LK 4/5 A/B

